

VIVAQUA




Tien tips voor de waterverbruiker

VIVAQUA

Keizerinlaan 17-19, 1000 Brussel - 02 518 81 11 - www.vivaqua.be

1 Leidingwater is veilig water

Leidingwater moet aan strenge wettelijke normen voldoen; het is het best gecontroleerde voedingsmiddel. Het is dus overbodig het water zelf te behandelen om de kwaliteit te verbeteren.




2 Leidingwater is ook lekker tafelwater



Leidingwater is lekkerder als het fris is ... Vul dus een karaf en plaats deze in de koelkast. U kunt er ook een schijfje citroen of enkele verse muntblaadjes aan toevoegen.


3 Het reglement beschermt het drinkwater



Een binneninstallatie die correct, volgens de reglementen, werd aangelegd, beschermt de kwaliteit van het water tot aan de kraan. Elke nieuwe installatie of wijziging eraan moet door het waterbedrijf worden nagezien.

4 Onthard koud water niet

Plaats een waterontharder enkel op het warmwatercircuit en alleen als het water te hard (meer dan 30 °F) is. Onder 15 °F is koud water niet meer drinkbaar. Volledig onthard water tast de leidingen aan en kan ook schadelijk zijn voor de gezondheid.



5 De warmwaterkraan is geen drinkwaterkraan

De warmwaterproductie-installatie wijzigt de samenstelling van het water. Gevolg: het is niet zeker dat warm water nog aan de drinkwaternormen voldoet. Bereid thee, koffie en soep dus met water uit de koudwaterkraan.



6 Water dat te lang in de leidingen heeft stilgestaan, is niet lekker



Laat de kraan enkele minuten lopen telkens als het water te lang heeft stilgestaan (bij terugkeer uit vakantie bijvoorbeeld). Vooral bij oude loden leidingen is dit heel belangrijk.

7 Hoed u voor putwater




De kwaliteit van putwater wordt nooit volledig gecontroleerd. De kwaliteit van het leidingwater daarentegen wordt voortdurend gevolgd.

Het is streng verboden het leidingwatercircuit te verbinden, zelfs tijdelijk, met een putwatercircuit (of, erger nog, met een regenwatercircuit). Maak gebruik van totaal gescheiden watercircuits.

8 Water kan bevriezen

Kijk vóór de winter na of de stopkraan vóór de meter nog goed sluit. Dit kan u veel zorgen besparen indien u in de winter dringend de watertoevoer moet afsluiten wegens vorst. Meld elke storing onmiddellijk aan uw waterbedrijf.

Bescherm tijdens de winter ook de meter, de kranen en de leidingen die blootstaan aan vorst.



9 Wees wijs met water



Gebruik voldoende water voor uw voeding, hygiëne en gezondheid. Maar water is een economisch goed en een natuurlijke rijkdom; verspil het dus niet.

10 Het waterbedrijf is het beste informatiecentrum

Aarzel niet om het waterbedrijf elke storing, onzekerheid of onverklaarbare wijziging te melden. Bel bij een probleem naar 02 739 52 11.

